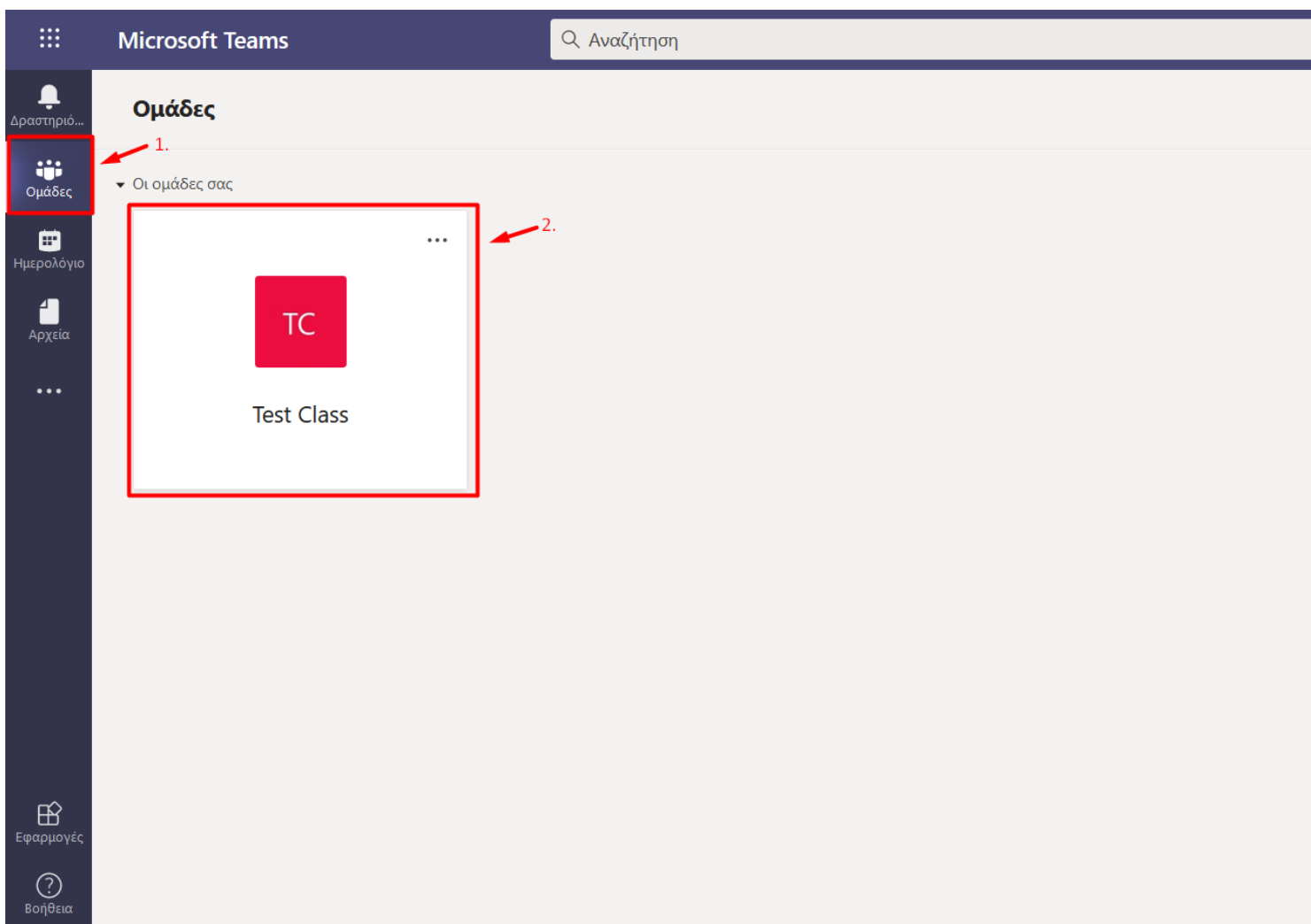


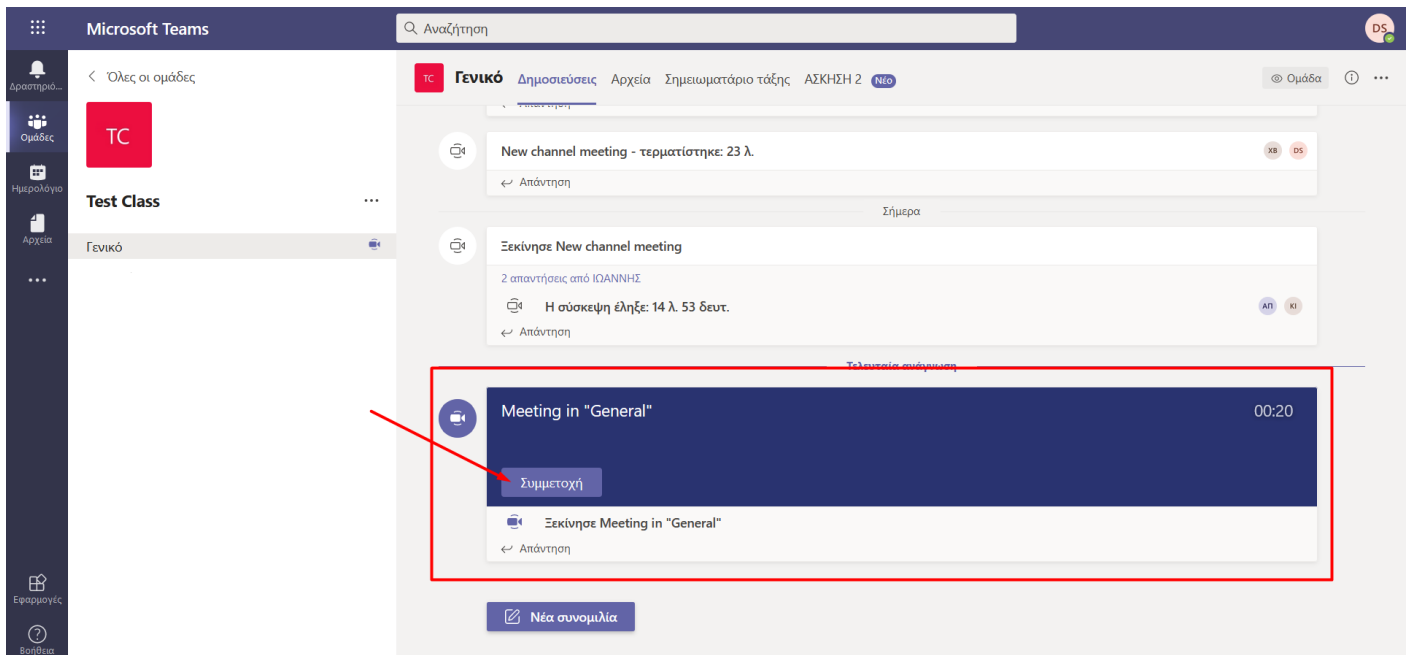
ΟΔΗΓΙΕΣ ΧΡΗΣΗΣ

Για τα εξ' αποστάσεως μαθήματα θα χρησιμοποιηθεί η πλατφόρμα [Microsoft Teams](#). Ακολουθούν οι οδηγίες βασικής χρήσης:

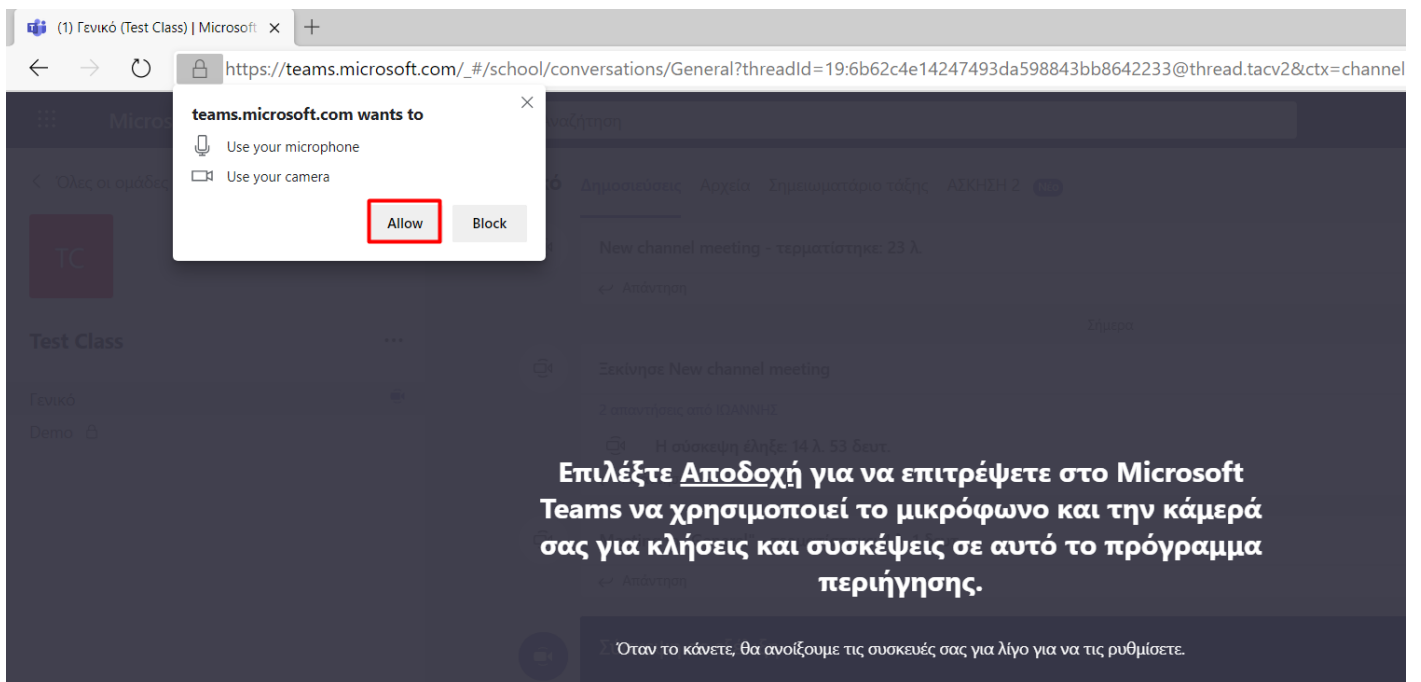
1. Επιλέγουμε Ομάδες από το μενού αριστερά για να μας ανοίξουν τα Μαθήματα που μπορούμε να παρακολουθήσουμε.
2. Επιλέγουμε το Μάθημα που θέλουμε να παρακολουθήσουμε



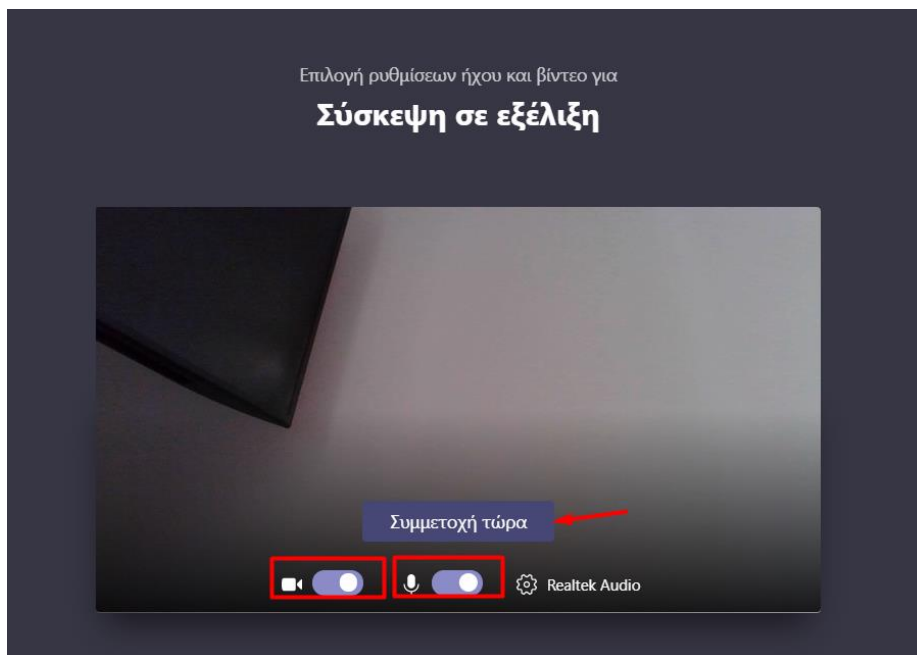
3. Την προγραμματισμένη ώρα ο δάσκαλος θα ξεκινήσει το μάθημα και θα εμφανιστεί το κουμπί της Συμμετοχής. Επιλέγω το κουμπί «Συμμετοχή».



4. Εάν χρησιμοποιείτε την Εφαρμογή Web, την πρώτη φορά θα σας ζητηθεί να επιτρέψετε τη χρήση Κάμερας και Μικροφώνου. Επιλέγεται να επιτρέπεται.



5. Βεβαιωνόμαστε ότι είναι ενεργοποιημένες οι επιλογές μικροφώνου και κάμερας και επιλέγουμε «Συμμετοχή τώρα»



6. Εμφανίζεται το μήνυμα ότι είστε σε Αναμονή και περιμένετε να σας βάλει στην Τάξη ο δάσκαλος.

Ενημερώσαμε τους συμμετέχοντες της σύσκεψης ότι είστε σε αναμονή.

7. Μόλις ο δάσκαλος σας βάλει στην Τάξη είμαστε έτοιμοι να ξεκινήσουμε το μάθημα. Από το μενού που υπάρχει μπορούμε να έχουμε πρόσβαση στις βασικές επιλογές που θα χρειαστούμε.

